

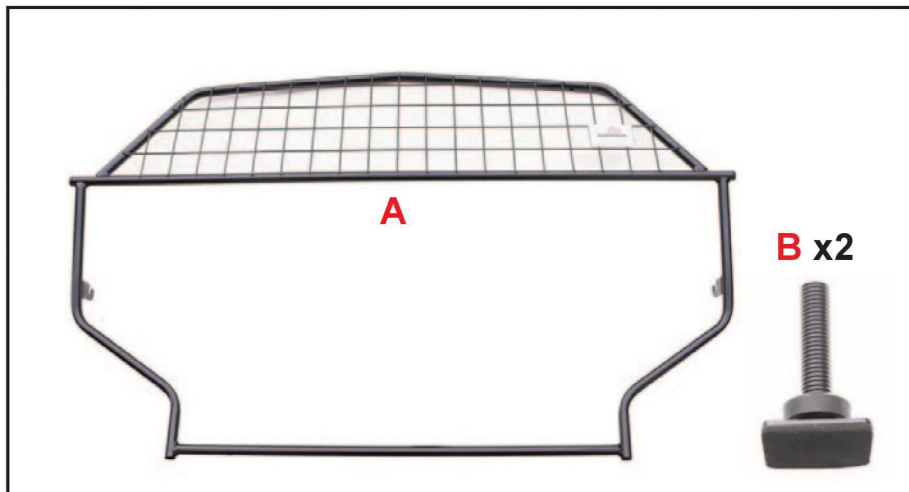





**Toyota bZ4X
Subaru Solterra
(2022->)**

**Hundegitter
Monteringsanvisning**



1
Legg ned baksetene og sett inn gitteret.
Logo på gitteret skal være synlig fra bagasjerommet

Krokene på yttarkant skal på undersiden av låse hanken til setene



2
Sett inn justerings skruene (B) i bunnen av gitteret



3
Sjekk at krokene er plassert riktig (som vist på bildet)



4
Sett opp baksetene og sikre at disse er helt bak og i lås