
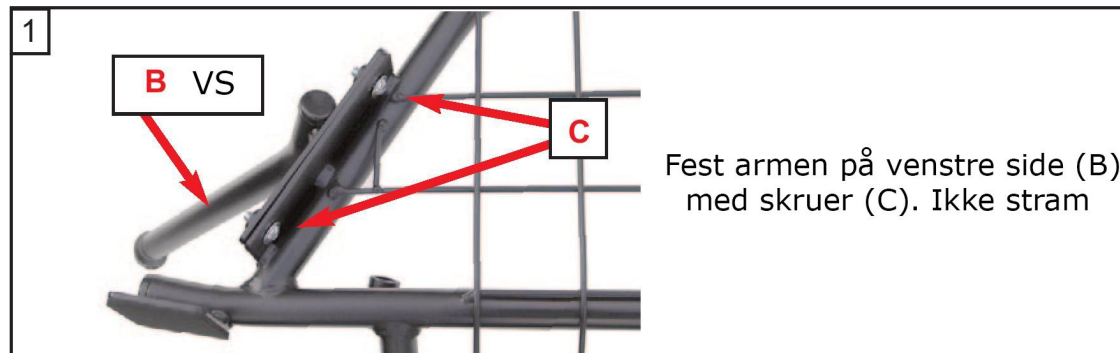


Nissan Qashqai
(2021->)

Hundegitter Monteringsanvisning



Legg ned baksetene og sett inn hundegitteret som vist med logo mot bakluken




Sjekk at gitteret er plassert riktig som vist på bildet







3
Sett opp baksetene



4
Sett på arm på høyre side (B) med skruer (C). Ikke stram



5
Juster plast fotene manuelt og stram skruer (C) med medfulgt verktøy (D) (Begge sider)



7
Sett på håndskruene (F) og stram disse jevnt på begge sider.

