

# Monteringsanvisning

## Hundegitter / Skillevegg

### Kjøretøy:

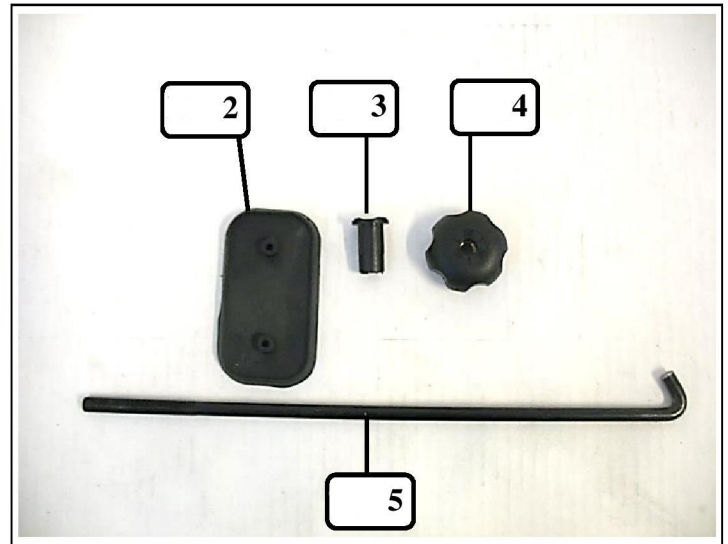

Subaru Outback 2015-2021

### Kommentar:

Hundegitteret kan ikke brukes når baksetene er nedfelt.


### Innhold:

Pos.	Del	Antall:
1.	Hundegitter	1
2.	Gummipakning	4
3.	Plasthylse	2
4.	Håndskrue	2
5.	Festestag	2



Sett gummipakningene (2) på hundegitteret. Trykk plasthylsene (3) ovenfra inn i på hundegitteret. Legg ned baksetene.

Bild 1



Sett hundegitteret forsiktig inn i kjøretøyet og plasser det med C-stolpen.

Bild 2



Hekt festestaget (5) inn i ryggstøttelåsen og før festestaget gjennom hylsen på hundegitteret.

Bild 3



Skru på håndskruen (4) og stram hundegitteret.

Bild 4



Monteringen er ferdig!

**Husk å sjekke over alle fester og punkter med jevne mellomrom.**