

# Monteringsanvisning

## Hundegitter / Skillevegg

### Kjøretøy:

Subaru XV 2018-2021

### Kommentar:

Passer til biler med og uten soltak.

Hundegitteret kan ikke brukes når baksetene er nedfelt.

### Innhold:

Pos.	Del	Antall:
1	Hundegitter	1
2	Festestag	2
3	Plasthylse	2
4	Plugg	2
5	Gummipakning	2
6	Håndskrue	2







Bild 1



Sett på gummipakningen (5), plugg (4) på hundegitteret (1) og plasthylsen (3) inn i hundegitteret (1).

Bild 2



Sett hundegitteret (1) inn i kjøretøyet, sett på begge festestagene (2) til seteryggens festepunkt og sett det inn gjennom hundegitteret (1). Skru på og stram håndskruen (6) til hundegitteret (1) sitter fast.

Bild 3



Monteringen er ferdig!

**Husk å sjekke over alle fester og punkter med jevne mellomrom.**