

Monteringsanvisning

Hundegitter / Skillevegg

Kjøretøy:

Toyota Corolla 2019-> **STV**



Kommentar:

Passer til biler både med og uten soltak/panoramatak

Hundegitteret kan ikke brukes når baksetene er nedfelt.


Innhold:

Pos.	Del	Antall:
1	Hundegitter	1
2	Festestag	2
3	Håndskrue	2
4	Plasthylse	2
5	Gummifot	2

**Før montering:**

Fjern bagasjeromsdekselet og fell ned baksetene.

Bild 1




Sett plasthylsen (4) inn i hundegitteret (1) og gummifoten (5) på hundegitteret (1).

Bild 2




Sett hundegitteret (1) inn i kjøretøyet i en vinkel bakfra.

Bild 3



Hekt festestagetne inn i setekroken som vist på bildet og skyv den gjennom hundegitteret (1), skru på håndskruen (3) og stram.

Bild 4



Monteringen er ferdig!

Husk å sjekke over alle fester og punkter med jevne mellomrom.